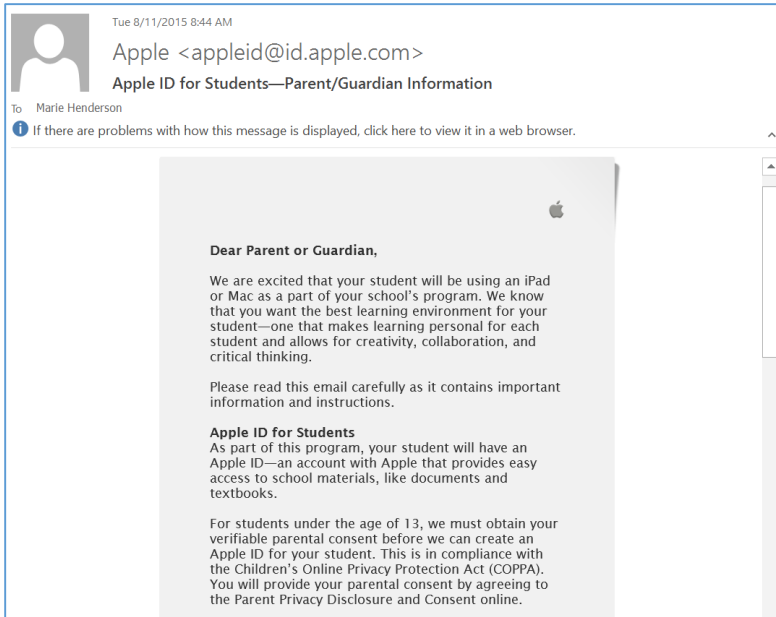


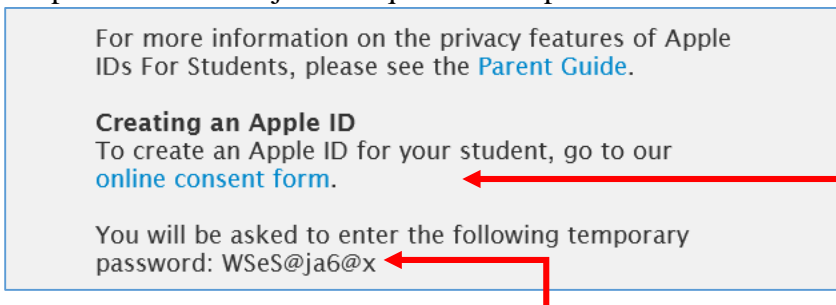
Como padre de un estudiante de K-8 en USD 489, ha recibido un correo electrónico de Apple con respecto a la creación de un ID de Apple para su estudiante (s). Este documento le guiará a través del proceso. Si usted tiene cualquier problema o pregunta, no dude en contactar con nosotros Amy Veatch (aveatch@usd489.com) o Marie Henderson ([mhenderson@usd489.com](mailto:mhenderson@usd489.com)).

**Es importante que complete este proceso para su hijo. Si no se completa la creación de ID de Apple, a su hijo no se le podrá prestar una iPad para uso educativo en la escuela. Por favor, complete este proceso para el Miércoles, 19 de Agosto 2015.**

El correo electrónico de Apple se ve así:



Desplácese hacia abajo hasta que vea esta parte de la dirección de correo electrónico:



Escriba la contraseña temporal dada aquí o copiarlo para que pueda pegarlo en el próximo enlace.

*La contraseña que se muestra aquí no es suya - éste es sólo un ejemplo.*

Haga clic en el enlace azul "formulario de consentimiento en línea", como se muestra aquí.

*Instrucciones continúa en la página siguiente ...*

Esta pantalla aparecerá en tu navegador. Introduzca la contraseña temporal de su correo electrónico y haga clic en "Get Started".

Apple ID for Students

Welcome

Register now to ensure quick receipt of your student's iPad when the school year begins.

[Learn more about this program](#)

Get Started

Enter Temporary ID and Password

Your Temporary ID and Password is provided by your school district. If you do not have this information, contact your administrator.

Password: [masked]

Get Started

Copyright © 2015 Apple Inc. All rights reserved. [Terms of Use](#) [Privacy Policy](#) [Ver este sitio en español.](#)

Ahora va registrar a su estudiante. Alguna información ya está rellena para usted. Por favor, no lo toque.

Completar cada uno de los campos en blanco a lo largo de esta página. **Escriba la contraseña que cree aquí y guarde la en un lugar seguro.**

Apple ID for Students

Register your Student

Student Information

First Name: John

Middle Name: optional

Last Name: Doe

Birthdate: January 1 2002

Apple ID and Password

This is the Apple ID and password that the student will use to sign into their account. Please be sure to remember the password.

Apple ID: 21jdoe@usd489.com

Password: [ ]

Confirm Password: [ ]

Hacia debajo de esta pantalla, se le pedirá que seleccione y conteste "una pregunta de seguridad". **Por favor escriba los abajo y mantenerlos en un lugar seguro también.**

*Instrucciones continúa en la página siguiente ...*

Hacia el final de esta página, es necesario marcar la casilla que se muestra aquí:

### **Terms & Conditions**

By creating this account, you agree to be bound by the following terms and conditions. Please read them carefully:

Our terms may be updated from time to time as we release new products, such as new versions of iOS. Please use the links in the welcome email you will receive after creating your student's new Apple ID to review the most up to date set of terms at any time.

[iOS Terms and Conditions](#)

[iCloud Terms and Conditions](#)

[Game Center Terms and Conditions](#)

[iTunes Store Terms and Conditions](#)

[Privacy Policy](#)

[Apple Limited Warranty](#)

I agree to the iOS, iCloud, Game Center, and iTunes Store terms and conditions, and the Privacy Policy.

Más abajo, usted tendrá que darle hacia abajo para ver la Información de Consentimiento de Padres y marque la caja.



**Parent or Guardian Consent**  
You must give your consent for the student to enroll in this program.

Scroll and read the Consent form to continue:

### Apple Id For Students Parent Privacy Disclosure

Protecting children is an important priority for everyone at Apple, especially in the context of education. We believe in transparency and giving parents the information they need to determine what is best for their child and their child's education. We will not knowingly collect, use or disclose personal information from students without parental consent or share such personal information with third parties for their marketing purposes.

As a parent or guardian, you want the best learning environment for your student. Your student's school has provided them with an Apple device so they can have access to a customized learning experience, one that

I have read and agree to the terms of Apple's Parent Privacy Disclosure and Consent.

Cancel Create Apple ID

*Instrucciones continúa en la página siguiente ...*

Una vez que activa la caja, el botón "Crear ID de Apple" se volverá azul. Presione ahí..

**Parent or Guardian Consent**  
You must give your consent for the student to enroll in this program.

**Scroll and read the Consent form to continue:**

disclosure of your student's information as set forth in [Apple's Privacy Policy](#) and this Disclosure. You further agree that your student's school has the right to reset the Apple ID for Students password on your student's behalf.

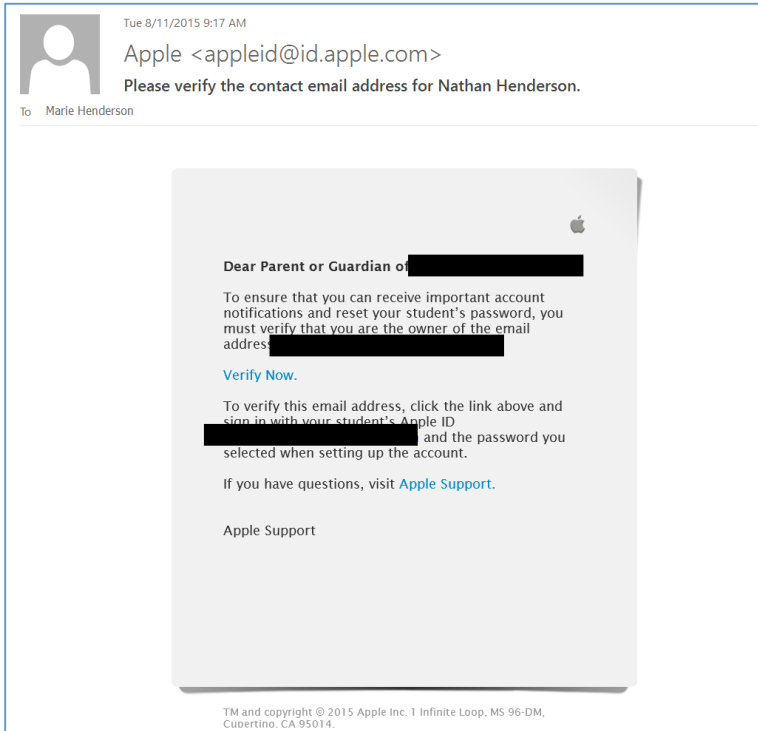
**Please Note:** This consent does not apply to the data collection practices of any third parties. Third parties, including developers of apps utilized by the school system, that may collect, use, or disclose your student's information, are responsible for obtaining separate verifiable consent.

If you have any questions or concerns regarding [Apple's Privacy Policy](#) or this Disclosure, please contact us using the contact information provided above.

I have read and agree to the terms of Apple's Parent Privacy Disclosure and Consent.

Cancel Create Apple ID

Ahora tiene que volver a su correo electrónico. Habrá dos nuevos mensajes de correo electrónico. El más reciente de los dos se parece a esto. Haga clic en el botón de la luz azul "Verificar Ahora" en el centro de este correo electrónico.



*Instrucciones continúa en la página siguiente ...*

Introduzca ID de Apple de su hijo y la contraseña que creó con su registro aquí. Luego haga clic en Dirección Verificar.

My Apple ID

Verify your email address.  
Please verify the email address associated with your Apple ID.

Sign in to verify your email address.  
To verify the email address **mhenderson@usd489.com**, please sign in with your Apple ID and password.

21jdoe@usd489.com  
[Forgot your Apple ID?](#)

Password  
[Forgot your password?](#)

Verify Address

Apple Email Verification

Copyright © 2015 Apple Inc. All rights reserved. [Terms of Use](#) | [Privacy Policy](#) [Choose your country or region](#)

Esta pantalla aparecerá.

My Apple ID

Verify your email address.

✓  
Email address verified.  
Thank you for verifying your address. **mhenderson@usd489.com** is now associated with your Apple ID.

Apple Email Verification

Copyright © 2015 Apple Inc. All rights reserved. [Terms of Use](#) | [Privacy Policy](#) [Choose your country or region](#)

Completar este proceso para cada uno de sus estudiantes. Gracias.